

Naam:


juf antwoorden

1

Veilig oversteken

Anniek wil oversteken. Welke zin is waar?

- Anniek mag oversteken, want het voetgangerslicht is groen.
- Anniek moet eerst de fietser voor laten gaan, dan mag ze oversteken.
- De fietser moet stoppen voor Anniek.

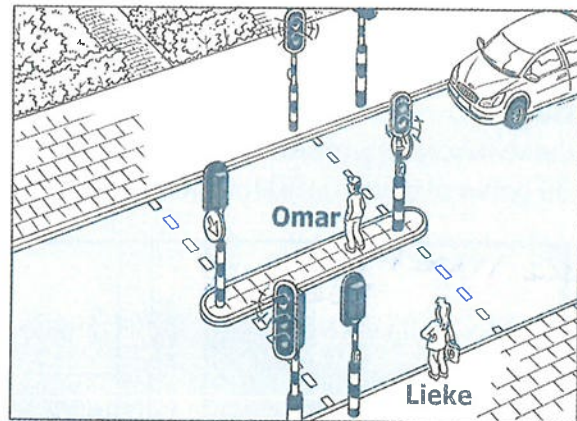


2

Twee lichten

Wie mag nu oversteken?

- Lieke en Omar mogen nu beiden oversteken.
- Alleen Omar mag nu oversteken.
- Alleen Lieke mag nu oversteken.



3

Het licht is rood

Jamal slaat hier rechtsaf.

Dat mag, omdat er een bord staat rechtsaf voor fietsers vrij.

Hij kan te maken krijgen met verkeer van links

Dat verkeer moet hij voor laten gaan.

Hij moet dus eerst goed naar links

kijken.

**Voor ouders/verzorgers:**

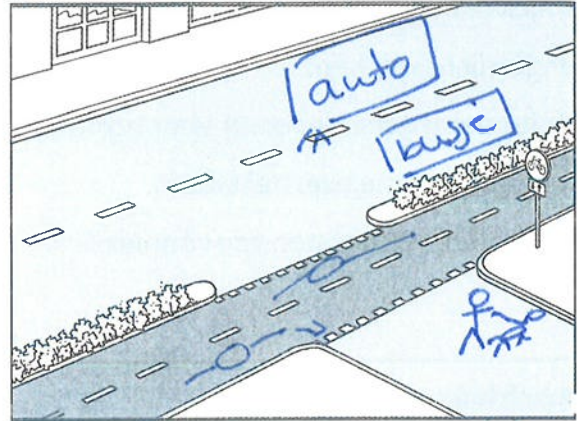

- Op school zijn tijdens de verkeerslessen de verkeerslichten besproken. Welke verkeerslichten staan er bij u in de buurt? Neem de regels thuis nog eens door met uw kind. Let er ook op of uw kind deze regels toepast.

Naam:

1

Vooruitdenken



Waar is iedereen over vijf seconden?
Teken het in het lege vak.



2

Inschatten

Op welke tekening(en) kan de voetganger nu veilig oversteken. Kleur die tekening(en).



3


Veel verkeer

Sofia wil oversteken. Van alle kanten komt verkeer.

Sofia gaat eerst naar de vluchtlijn

Daarna kijkt ze opnieuw.

Als het veilig is, loopt ze verder.




Voor ouders/verzorgers:

- Let op een niet al te drukke weg eens op de snelheid van weggebruikers. Schat in hoe snel ze bij u zijn.


Naam:

1

Licht en donker



A



B

Vul het schema in. Let op, soms hoort er een kruisje bij A en B.

	Tekening A	Tekening B
1 Cor moet goed opletten of hij gezien wordt.	X	X
2 Opvallen is nu extra belangrijk.		X
3 Cor moet zijn licht aan doen.		X
4 Cor moet reflectie op zijn fiets hebben.	X	X
5 Cor kan al het verkeer goed zien.	X	
6 Cor moet goed kijken of hij voorrang krijgt.	X	X

2


Opvallen

Het is donker en het regent.

Sven valt goed op.

Kleur zijn kleren.

de kleren zijn fel gekleurd.

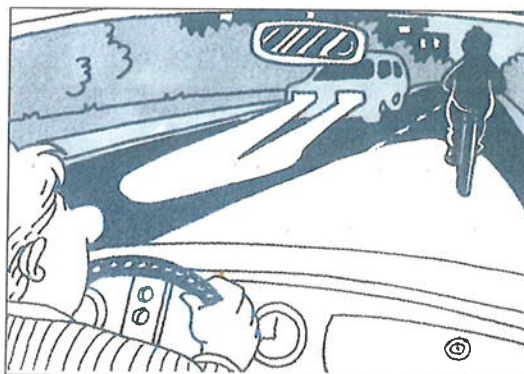


3

Fietsen in het donker

De fietser doet het fout. Wat moet anders?

- 1 *reflectie*
- 2 *verlichting*
- 3 *opvallende kleding*



Voor ouders/verzorgers:

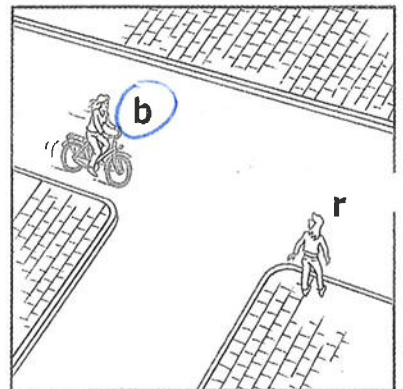
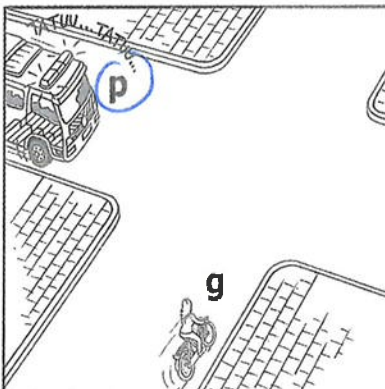
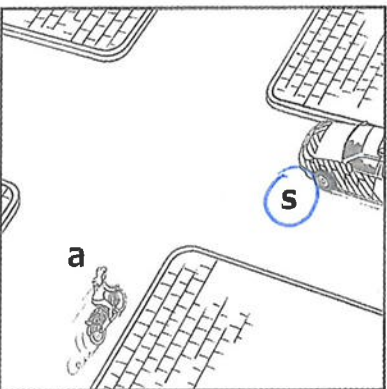
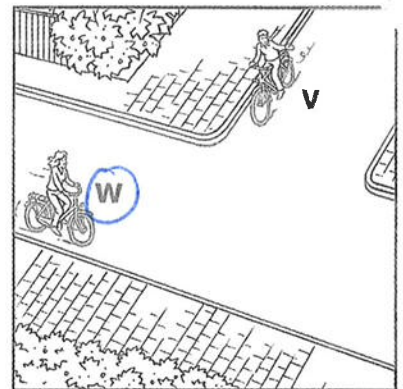
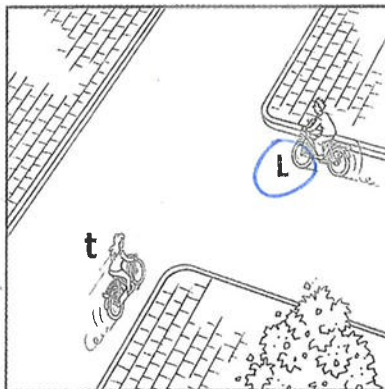

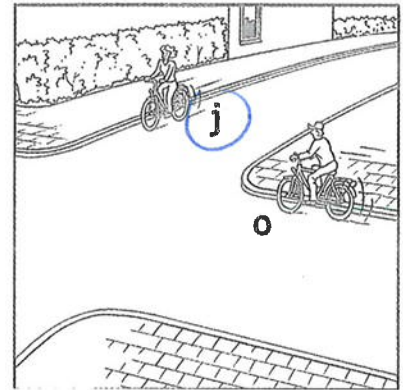
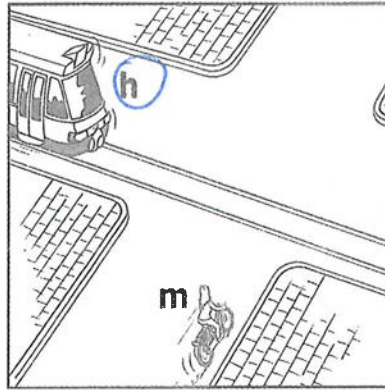
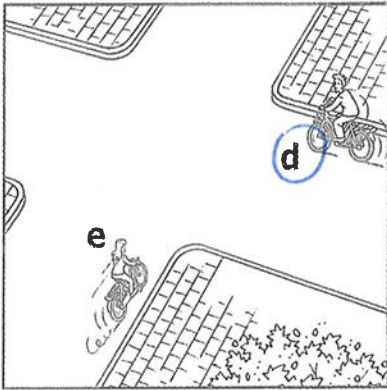
- Is uw kind goed zichtbaar in het verkeer? Zijn de verlichting en reflectie van de fiets van uw kind in orde?

Naam:

1

Voorrangspuzzel

Wie heeft voorrang? Zet een kring om die letter.



Streep de letters met een kring door uit de letter rij.

NEDEHMN|OKOILTWS|VOPORRABNG

Je leest neem nooit voorrang.

Voor ouders/verzorgers:

- Als je fietst moet je op een gewoon kruispunt voorrang geven aan bestuurders van rechts. Ga met uw kind eens op een kruispunt kijken, of iedereen zich aan de verkeersregels houdt.

Naam:

1

Linksaf en rechtsaf

Knip de fietsers onderaan het kopieerblad uit.

Fietser 1 slaat linksaf.

Leg de tekeningen van fietser 1 zo neer, dat je ziet hoe hij goed links afslaat.


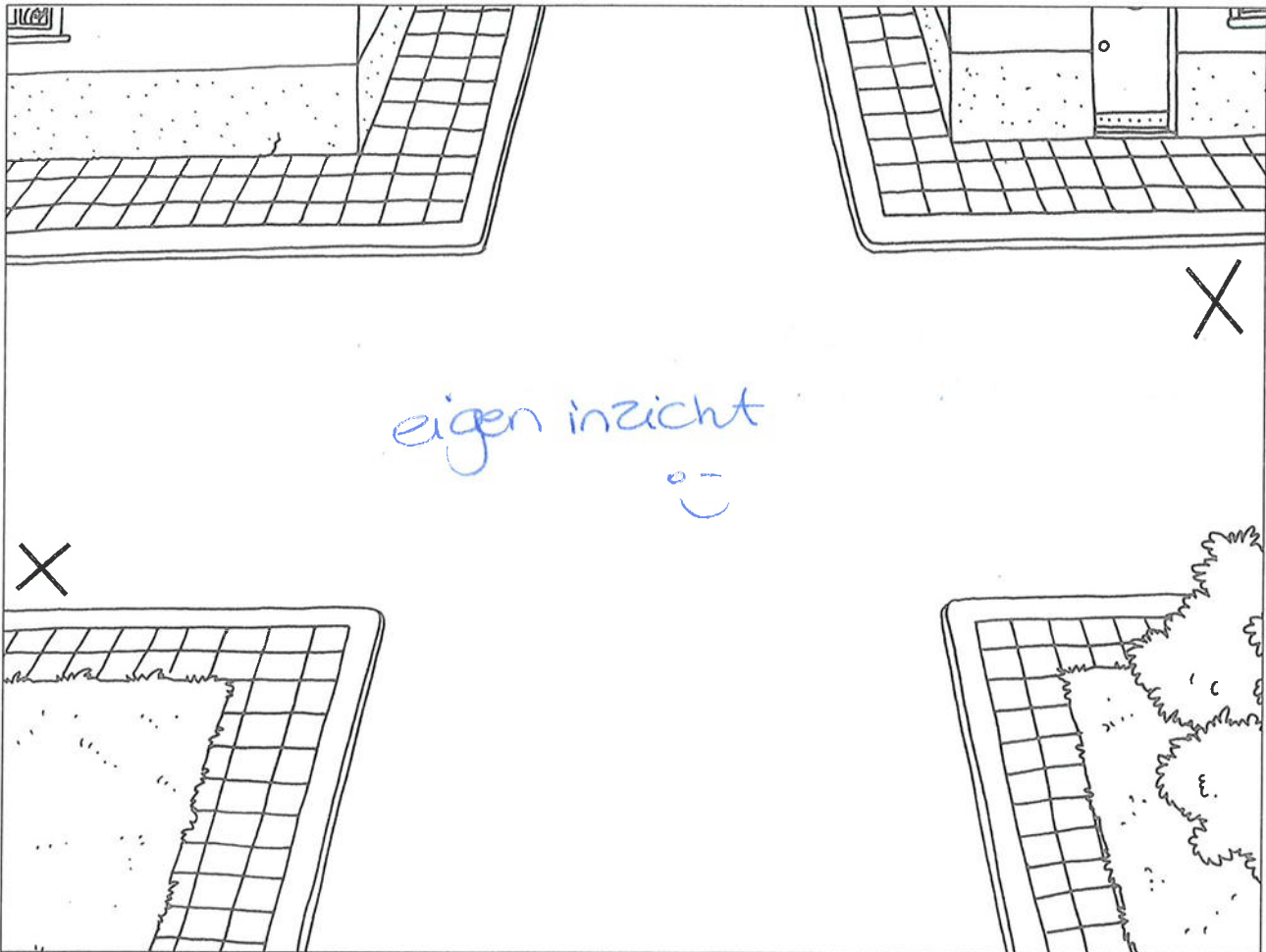
Bij welk kruisje leg je de eerste fietser 1?

Fietser 2 slaat rechtsaf.

Leg de tekeningen van fietser 2 zo neer, dat je ziet hoe hij goed rechts afslaat.

Bij welk kruisje leg je de eerste fietser 2?

Ligt alles goed? Plak de fietsers dan vast.



Voor ouders/verzorgers:



- Hoe sla je af? 1 Kijk om, 2 Steek je arm uit, 3 Maak de bocht. Laat altijd het verkeer dat met jou op dezelfde weg is voorgaan.
- Oefen links en rechts afslaan met uw kind.

Naam:

1

Lopen op de weg

Waar loop je veilig? Zet daar een X.





Leg je antwoord uit:

Loop waar je het verkeer goed kunt zien. Dat is in de "buitenbaan"

2

Op een kruispunt



Vul het schema in.

	Tekening A	Tekening B
1 Hier geldt de regel: rechtdoor op dezelfde weg gaat voor.		X
2 Rechts gaat voor geldt niet voor voetgangers.	X	
3 Julia mag voorgaan.	X	
4 Twan mag voorgaan.		X

Voor ouders/verzorgers:

- Regels voor voetgangers: Op een gewoon kruispunt moet je iedereen van links en rechts voor laten gaan. 'Rechts gaat voor' geldt dus niet voor voetgangers.
- Rechtdoor op dezelfde weg gaat voor geldt ook voor voetgangers.
- Loopt u met uw kind? Besteed dan aandacht aan deze regels.